

MIRAGE CLASS M



INFORMATIONS TECHNIQUES

Coussins d'assise en polyuréthane expansé densité 30 Kg/m³ (assise confort) recouvert en fibre de polyester 200 gr
Dossier en polyuréthane expansé densité 18 Kg/m³ recouvert en fibre de polyester 200 gr
Pour les parties en bois, sont utilisés des panneaux fabriqués aux normes écologiques

Mécanique OTELLO BIG

Ouverture du canapé en une seule rotation en conservant les coussins d'assise et de dossier en place

Assise sur sangle, mécanique reposant sur pieds

Structure en tube de 30

Sommier en treillis soudé métallique

Vernis époxy au four

Coussins déco en option

Canapé déhoussable



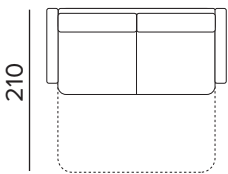
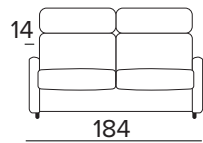
Matelas ENGEL de série, en polyuréthane expansé il a une densité de 30 Kg/m³ et est recouvert de tissu polyester. Épaisseur matelas : 17 cm



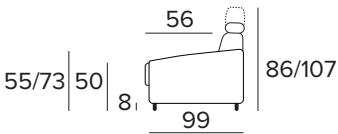
PIEDS "DIAMANTE" EN BOIS COLORIS NOIR BRILLANT

MIRAGE CLASS M

CANAPÉ 3 PLACES CONVERTIBLE

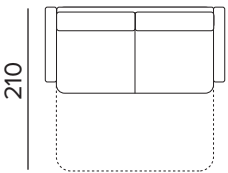
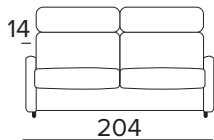


MATELAS CM 140x196 / H 17

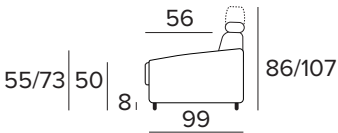


CAT. X	CAT. A	CAT. B	CAT. C

CANAPÉ MAXI CONVERTIBLE



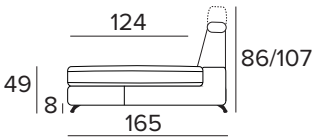
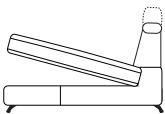
MATELAS CM 160x196 / H 17



CAT. X	CAT. A	CAT. B	CAT. C

MÉRIDIENNE AVEC COFFRE

PRÉCISER LE SENS DE LA MÉRIDIENNE VUE DE FACE



CAT. X	CAT. A	CAT. B	CAT. C

OPTION SOMMIER



MÉCANIQUE OTELLO BIG AVEC SOMMIER À LATTES	
---	--

MIRAGE CLASS M

OPTION MATELAS H 17 POUR LE MODELE CI-DESSUS



NEW MOON



MEMOFLEX



EXTRA 50



POCKET

NEW MOON	
MEMOFLEX	
EXTRA 50	
POCKET	

OPTION COUSSIN DÉCO



40x40



50x50

STANDARD



40x40



50x50

AVEC LE PASSEPOIL



40x40



50x50

PLAT DE BANDE

COUSSIN DÉCO	CAT. X	CAT. A	CAT. B	CAT. C
40x40 STANDARD				
40x40 AVEC LE PASSEPOIL				
40x40 PLAT DE BANDE				
50x50 STANDARD				
50x50 AVEC LE PASSEPOIL				
50x50 PLAT DE BANDE				

MIRAGE CLASS 8



INFORMATIONS TECHNIQUES

Coussins d'assise en polyuréthane expansé densité 30 Kg/m³ (assise confort) recouvert en fibre de polyester 200 gr
Dossier en polyuréthane expansé densité 18 Kg/m³ recouvert en fibre de polyester 200 gr
Pour les parties en bois, sont utilisés des panneaux fabriqués aux normes écologiques

Mécanique OTELLO BIG

Ouverture du canapé en une seule rotation en conservant les coussins d'assise et de dossier en place

Assise sur sangle, mécanique reposant sur pieds

Structure en tube de 30

Sommier en treillis soudé métallique

Vernis époxy au four

Coussins déco en option

Canapé déhoussable



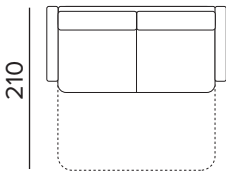
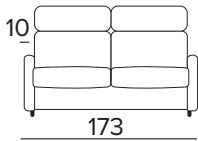
Matelas ENGEL de série, en polyuréthane expansé il a une densité de 30 Kg/m³ et est recouvert de tissu polyester. Épaisseur matelas : 17 cm



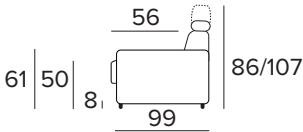
PIEDS "DIAMANTE" EN BOIS COLORIS NOIR BRILLANT

MIRAGE CLASS 8

CANAPÉ 3 PLACES CONVERTIBLE

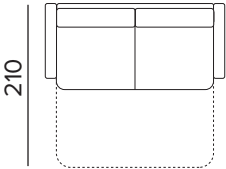
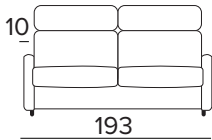


MATELAS CM 140x196 / H 17

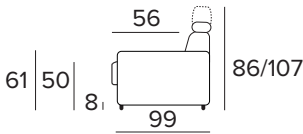


CAT. X	CAT. A	CAT. B	CAT. C

CANAPÉ MAXI CONVERTIBLE



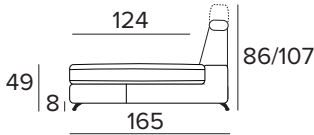
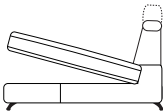
MATELAS CM 160x196 / H 17



CAT. X	CAT. A	CAT. B	CAT. C

MÉRIDIENNE AVEC COFFRE

PRÉCISER LE SENS DE LA MÉRIDIENNE VUE DE FACE



CAT. X	CAT. A	CAT. B	CAT. C

OPTION SOMMIER



MÉCANIQUE OTELLO BIG AVEC SOMMIER À LATTES	
---	--

MIRAGE CLASS 8

OPTION MATELAS H 17 POUR LE MODELE CI-DESSUS



NEW MOON



MEMOFLEX



EXTRA 50



POCKET

NEW MOON	
MEMOFLEX	
EXTRA 50	
POCKET	

OPTION COUSSIN DÉCO



40x40



50x50

STANDARD



40x40



50x50

AVEC LE PASSEPOIL



40x40



50x50

PLAT DE BANDE

COUSSIN DÉCO	CAT. X	CAT. A	CAT. B	CAT. C
40x40 STANDARD				
40x40 AVEC LE PASSEPOIL				
40x40 PLAT DE BANDE				
50x50 STANDARD				
50x50 AVEC LE PASSEPOIL				
50x50 PLAT DE BANDE				